

The logo graphic consists of several overlapping, curved shapes in shades of orange and yellow, resembling a stylized flame or a bird in flight.

Valence
BORRACHAS
BORRACHAS
CATALOGO 1 DA LINHA DOMESTICA



REF.: LD101
Vedação Astra

ØE	COMP	ESP	LARG	ØI	ALT
50	-	-	-	7	23



REF.: LD102
Vedação Akros

ØE	COMP	ESP	LARG	ØI	ALT
64	-	2,3	-	28,2	-



REF.: LD103
Vedação Brasilit
interna

ØE	COMP	ESP	LARG	ØI	ALT
48	-	-	-	20	15,3



REF.: LD104
Vedação Brasilit
externa

ØE	COMP	ESP	LARG	ØI	ALT
49	-	-	-	10	3,6



REF.: LD105
Vedação Cipla
externa (FG)

ØE	COMP	ESP	LARG	ØI	ALT
57	-	-	-	37	24



REF.: LD106
Vedação Cipla
interna

ØE	COMP	ESP	LARG	ØI	ALT
66	-	-	-	6	32



REF.: LD107
Vedação Cipla
especial

ØE	COMP	ESP	LARG	ØI	ALT
61	-	-	-	26,5	19



REF.: LD108
Vedação Montana

ØE	COMP	ESP	LARG	ØI	ALT
60	-	-	-	17	22




REF.: LD109
Vedação Progresso

ØE	COMP	ESP	LARG	ØI	ALT
52	-	-	-	23	11



REF.: LD110
Chupetinha Brasilit

ØE	COMP	ESP	LARG	ØI	ALT
20	-	-	-	8	29



REF.: LD111
Espude 01

ØE	COMP	ESP	LARG	ØI	ALT
62	-	-	-	38	25



REF.: LD111BR
Espude 01 branco

ØE	COMP	ESP	LARG	ØI	ALT
62	-	-	-	38	25



REF.: LD112
Espude 02

ØE	COMP	ESP	LARG	ØI	ALT
75	-	-	-	38	11,5



REF.: LD112BR
Espude 02 branco

ØE	COMP	ESP	LARG	ØI	ALT
75	-	-	-	38	11,5



REF.: LD113
Bolsa de ligação
para vaso sanitário

ØE	COMP	ESP	LARG	ØI	ALT
76	-	-	-	36	79



REF.: LD114
Vedação para torneira
com pino 1/2"

ØE	COMP	ESP	LARG	ØI	ALT
15	-	-	-	-	21



REF.: LD115
Vedação para torneira
com pino 3/4"

ØE	COMP	ESP	LARG	ØI	ALT
15,5	-	-	-	-	25



REF.: LD116
Vedação de lavatório

ØE	COMP	ESP	LARG	ØI	ALT
74	-	-	-	31	18



REF.: LD117/01
Anel Hidra 01

ØE	COMP	ESP	LARG	ØI	ALT
8,8	-	1,5	-	5,8	-



REF.: LD117/02
Anel Hidra 02

ØE	COMP	ESP	LARG	ØI	ALT
11,7	-	1,5	-	8,7	-



REF.: LD117/03
Anel Hidra 03

ØE	COMP	ESP	LARG	ØI	ALT
12,5	-	2,5	-	9,5	-



REF.: LD117/04
Anel Hidra 04

ØE	COMP	ESP	LARG	ØI	ALT
14	-	2	-	10	-



REF.: LD117/05
Gaxeta Hidra 05

ØE	COMP	ESP	LARG	ØI	ALT
17,5	-	5	-	8,2	-



REF.: LD117/05/A
Gaxeta Hidra 05
grafitada

ØE	COMP	ESP	LARG	ØI	ALT
17,5	-	5	-	8,2	-



REF.: LD117/07
Anel Hidra 07

ØE	COMP	ESP	LARG	ØI	ALT
51	-	-	-	30	6,8



REF.: LD117/15
Gaxeta Hidra 15

ØE	COMP	ESP	LARG	ØI	ALT
15	-	4	-	7,4	-



REF.: LD117/16
Anel O'Ring 16

ØE	COMP	ESP	LARG	ØI	ALT
12	-	3	-	6	-



REF.: LD117/17
Gaxeta Hidra 17

ØE	COMP	ESP	LARG	ØI	ALT
13	-	-	-	6,2	3,3



REF.: LD118
Desentupidor de ralo
com cabo

ØE	COMP	ESP	LARG	ØI	ALT
200	--	--	--	18	--



REF.: LD119
Desentupidor de pia

ØE	COMP	ESP	LARG	ØI	ALT
90	--	--	--	72,7	--



REF.: LD120
Desentupidor de WC
com cabo

ØE	COMP	ESP	LARG	ØI	ALT
149	--	--	--	118	--



REF.: LD120SCABO
Desentupidor de WC
sem cabo

ØE	COMP	ESP	LARG	ØI	ALT
149	--	--	--	118	--




REF.: LD121
Bolsa de ligação + curta
para vaso sanitário

ØE	COMP	ESP	LARG	ØI	ALT
77	--	--	--	37	60



REF.: LD122
Vedação para caixa de descarga
Cipla acoplada

ØE	COMP	ESP	LARG	ØI	ALT
--	92	--	61	--	--




REF.: LD123
Rodo de borracha
com cabo

ØE	COMP	ESP	LARG	ØI	ALT
--	293	--	59	--	56,5



REF.: LD123SCABO
Rodo de borracha
sem cabo

ØE	COMP	ESP	LARG	ØI	ALT
--	293	--	59	--	56,5



REF.: LD124
Vedação para hidrômetros
Corsan

ØE	COMP	ESP	LARG	ØI	ALT
--	50	5,3	42	19,5	--



REF.: LD125
Anel para vaso
Ferrum

ØE	COMP	ESP	LARG	ØI	ALT
150	--	--	--	86	34



REF.: LD126
Vedação para caixa
de descarga acoplada

ØE	COMP	ESP	LARG	ØI	ALT
75	--	--	--	18	--



REF.: LD127
Vedação para caixa de descarga
Cipla - especial 02

ØE	COMP	ESP	LARG	ØI	ALT
53	--	--	--	22,3	17



REF.: LD128
Vedação para caixa de descarga
Tigre

ØE	COMP	ESP	LARG	ØI	ALT
62	--	--	--	16	13



REF.: LD129
Junção para máquina
de lavar roupa

ØE	COMP	ESP	LARG	ØI	ALT
36,2	--	--	--	20	47



REF.: LD130
Membrana para aquecedor de água

ØE	COMP	ESP	LARG	ØI	ALT
50	-	2	-	46	-



REF.: LD131
Vedação para ralo de pia

ØE	COMP	ESP	LARG	ØI	ALT
26	-	-	-	19	10,8



REF.: LD132
Tampa para ralo de pia 1.1/8"

ØE	COMP	ESP	LARG	ØI	ALT
28,2	-	-	-	19	20



REF.: LD133
Vedação de vaso acoplado

ØE	COMP	ESP	LARG	ØI	ALT
89,6	-	-	-	55	30



REF.: LD134
Tampa para ralo de pia 1.1/4"

ØE	COMP	ESP	LARG	ØI	ALT
31,5	-	-	-	23,5	19



REF.: LD135
Tampa para ralo de pia 1.5/16"

ØE	COMP	ESP	LARG	ØI	ALT
34	-	-	-	24	19,6



REF.: LD136
Tampa para ralo de pia 1.3/8"

ØE	COMP	ESP	LARG	ØI	ALT
37,5	-	-	-	30	16



REF.: LD137
Tampa para ralo de pia 1.1/2"

ØE	COMP	ESP	LARG	ØI	ALT
40	-	-	-	33	19



REF.: LD138
Tampa para ralo de pia 1.3/4"

ØE	COMP	ESP	LARG	ØI	ALT
47	-	-	-	40	20



REF.: LD139
Tampa para ralo de pia 1.7/8"

ØE	COMP	ESP	LARG	ØI	ALT
47,5	-	-	-	37	20



REF.: LD140
Tampa para ralo de pia 2"

ØE	COMP	ESP	LARG	ØI	ALT
50	-	-	-	39	21



REF.: LD141
Vedação Akros 2

ØE	COMP	ESP	LARG	ØI	ALT
63,4	-	2,5	-	31,6	-



REF.: LD142
Vedação Akros 3

ØE	COMP	ESP	LARG	ØI	ALT
65	-	-	-	30	-



REF.: LD143
Gaxeta Hydra

ØE	COMP	ESP	LARG	ØI	ALT
15,5	-	3,3	-	6,7	-



REF.: LD144
Rolha

ØE	COMP	ESP	LARG	ØI	ALT
9	-	-	-	-	15



REF.: LD145
Conexão para mangueira
máquina lavar roupas
Brastemp Mundial

ØE	COMP	ESP	LARG	ØI	ALT
35	-	-	-	21,5	46



REF.: LD146
Diafragma para aquecedor
Sakura / Komeco resistente a
alta temperatura

ØE	COMP	ESP	LARG	ØI	ALT
75	-	6	-	-	-



REF.: LD147
Diafragma para chuveiro
e torneira elétrica
Lorenzetti

ØE	COMP	ESP	LARG	ØI	ALT
49	-	-	-	6	10,3



REF.: LD148
Emenda para mangueira
máquina lavar roupas
Brastemp Mundial

ØE	COMP	ESP	LARG	ØI	ALT
36,5	-	-	-	20	47



REF.: LD149
Luva maior
para motor de hidromassagem

ØE	COMP	ESP	LARG	ØI	ALT
55	-	-	-	40	55



REF.: LD150
Luva menor
para motor de hidromassagem

ØE	COMP	ESP	LARG	ØI	ALT
45	-	-	-	32	45



REF.: LD151
Arruela pequena
para vedação

ØE	COMP	ESP	LARG	ØI	ALT
45	-	2	-	39	-



REF.: LD152
Arruela média
para vedação

ØE	COMP	ESP	LARG	ØI	ALT
88	-	10	-	89	-



REF.: LD153
Arruela grande
para vedação

ØE	COMP	ESP	LARG	ØI	ALT
108	-	2	-	89	-



REF.: LD154
Arruela para vedação

ØE	COMP	ESP	LARG	ØI	ALT
17	-	2	-	8	-



REF.: LD154AQ
Arruela para vedação
água quente

ØE	COMP	ESP	LARG	ØI	ALT
17	-	2	-	8	-



REF.: LD155
Arruela para vedação 1/2"

ØE	COMP	ESP	LARG	ØI	ALT
15,8	-	4	-	4,5	-



REF.: LD155AQ
Arruela para vedação 1/2"
água quente

ØE	COMP	ESP	LARG	ØI	ALT
15,8	-	4	-	4,5	-



REF.: LD155G
Arruela para vedação 1/2"
grossa

ØE	COMP	ESP	LARG	ØI	ALT
15,8	-	6	-	4,5	-



REF.: LD155GAQ
Arruela para vedação 1/2"
grossa água quente

ØE	COMP	ESP	LARG	ØI	ALT
15,8	-	6	-	4,5	-



REF.: LD156
Arruela para vedação 3/4"

ØE	COMP	ESP	LARG	ØI	ALT
18	-	3	-	4	-



REF.: LD156AQ
Arruela para vedação 3/4"
água quente

ØE	COMP	ESP	LARG	ØI	ALT
18	-	3	-	4	-



REF.: LD156G
Arruela para vedação 3/4"
grossa

ØE	COMP	ESP	LARG	ØI	ALT
18	-	6	-	4	-



REF.: LD156GAQ
Arruela para vedação 3/4"
grossa água quente

ØE	COMP	ESP	LARG	ØI	ALT
18	-	6	-	4	-



REF.: LD157
Arruela para máquina
Brastemp

ØE	COMP	ESP	LARG	ØI	ALT
25	-	2	-	11	-



REF.: LD158
Arruela

ØE	COMP	ESP	LARG	ØI	ALT
12,5	-	5,7	-	4,3	-




REF.: LD159
Arruela

ØE	COMP	ESP	LARG	ØI	ALT
17	-	5	-	11	-



REF.: LD160
Arruela para válvula de bóia

ØE	COMP	ESP	LARG	ØI	ALT
8	-	-	-	-	8



REF.: LD161
Arruela para unho

ØE	COMP	ESP	LARG	ØI	ALT
27	-	1,5	-	17,2	-



REF.: LD162
Arruela para pia WF

ØE	COMP	ESP	LARG	ØI	ALT
46	-	1,7	-	36	-



REF.: LD163
Arruela para flexível metálico

ØE	COMP	ESP	LARG	ØI	ALT
18	-	5,5	-	11,5	16



REF.: LD164
Arruela chata lisa

ØE	COMP	ESP	LARG	ØI	ALT
21,5	-	4,2	-	6,4	-



REF.: LD165
Arruela para engate italiano

ØE	COMP	ESP	LARG	ØI	ALT
18	-	1,5	-	11	-



REF.: LD165AQ
Arruela para engate italiano
água quente

ØE	COMP	ESP	LARG	ØI	ALT
18	-	1,5	-	11	-



REF.: LD166FPD
Vedante duro
fundo cônico - furo pequeno

ØE	COMP	ESP	LARG	ØI	ALT
15	-	5,3	-	3	-



REF.: LD166FPDAQ
Vedante duro
fundo cônico - furo pequeno
para água quente

ØE	COMP	ESP	LARG	ØI	ALT
15	-	5,3	-	3	-



REF.: LD166FGM
Vedante macio
fundo cônico - furo grande

ØE	COMP	ESP	LARG	ØI	ALT
15	-	5,3	-	4	-




REF.: LD166FGMAQ
Vedante macio
fundo cônico - furo grande
para água quente

ØE	COMP	ESP	LARG	ØI	ALT
15	-	5,3	-	4	-



REF.: LD166FPM
Vedante macio
fundo cônico - furo pequeno

ØE	COMP	ESP	LARG	ØI	ALT
15	-	5,3	-	3	-



REF.: LD166FPMAQ
Vedante macio
fundo cônico - furo pequeno
para água quente

ØE	COMP	ESP	LARG	ØI	ALT
15	-	5,3	-	3	-



REF.: LD166FGD
Vedante macio
fundo cônico - furo grande

ØE	COMP	ESP	LARG	ØI	ALT
15	-	5,3	-	4	-



REF.: LD166FGDAQ
Vedante macio
fundo cônico - furo grande
para água quente

ØE	COMP	ESP	LARG	ØI	ALT
15	-	5,3	-	4	-




REF.: LD167
Vedante cone Deca

ØE	COMP	ESP	LARG	ØI	ALT
18	-	5	-	12,8	-



REF.: LD168
Vedante fundo cônico

ØE	COMP	ESP	LARG	ØI	ALT
13	-	5	-	4	-



REF.: LD168AQ
Vedante fundo cônico
para água quente

ØE	COMP	ESP	LARG	ØI	ALT
13	-	5	-	4	-



REF.: LD169
Arruela para registro d'água

ØE	COMP	ESP	LARG	ØI	ALT
11,5	-	4	-	8	-



REF.: LD170
Arruela para misturador

ØE	COMP	ESP	LARG	ØI	ALT
32	-	2	-	20	-



REF.: LD171
Arruela lisa

ØE	COMP	ESP	LARG	ØI	ALT
11,8	-	3	-	6,5	16



REF.: LD172
Vedante para torneira
com pino de alumínio

ØE	COMP	ESP	LARG	ØI	ALT
16,8	-	-	-	-	22,8



REF.: LD173
Vedante com pino e arruela

ØE	COMP	ESP	LARG	ØI	ALT
11	-	-	-	-	21,3



REF.: LD174
Arruela

ØE	COMP	ESP	LARG	ØI	ALT
22	-	7,4	-	15,8	-



REF.: LD175
Arruela

ØE	COMP	ESP	LARG	ØI	ALT
24,7	-	-	-	20	7,5



REF.: LD176
Arruela

ØE	COMP	ESP	LARG	ØI	ALT
25,5	-	4,8	-	17	-



REF.: LD177
Arruela vedante para castelo
Meber

ØE	COMP	ESP	LARG	ØI	ALT
21	-	1,5	-	17	-



REF.: LD178
Arruela vedante vermelha

ØE	COMP	ESP	LARG	ØI	ALT
12	-	2,6	-	5,5	-



REF.: LD178/A
Arruela vedante preta

ØE	COMP	ESP	LARG	ØI	ALT
12	-	2,6	-	5,5	-



REF.: LD179
Arruela para misturador
de cozinha
Meber / Brastemp + grossa

ØE	COMP	ESP	LARG	ØI	ALT
25	-	3	-	11	-



REF.: LD180
Arruela de encosto
para misturador de lavatório

ØE	COMP	ESP	LARG	ØI	ALT
49	-	-	-	27	8,7



REF.: LD181
Arruela de encosto
para registro gaveta

ØE	COMP	ESP	LARG	ØI	ALT
38	-	-	-	31,5	1,2



REF.: LD182
Arruela de encosto para torneira

ØE	COMP	ESP	LARG	ØI	ALT
46	-	-	-	20	6